

Comprueba con una regla que este documento está impreso al 100%.
Estos cms deben coincidir.





TABLA DE CONVERSIÓN DE TALLAS

TABLA UNISEX

válida para:



UNISEX EU | USA | CM



39.5	6.5	25
39	6	24.5
38	5.5	24.5
37.5	5	24
37	4.5	23.5
36.5	4	23
36	3.5	22.5



Si tu pie sobresale de esta línea vertical, te corresponde una talla más por su anchura.



Si tu pie sobresale de esta línea vertical, te corresponde una talla más por su anchura.

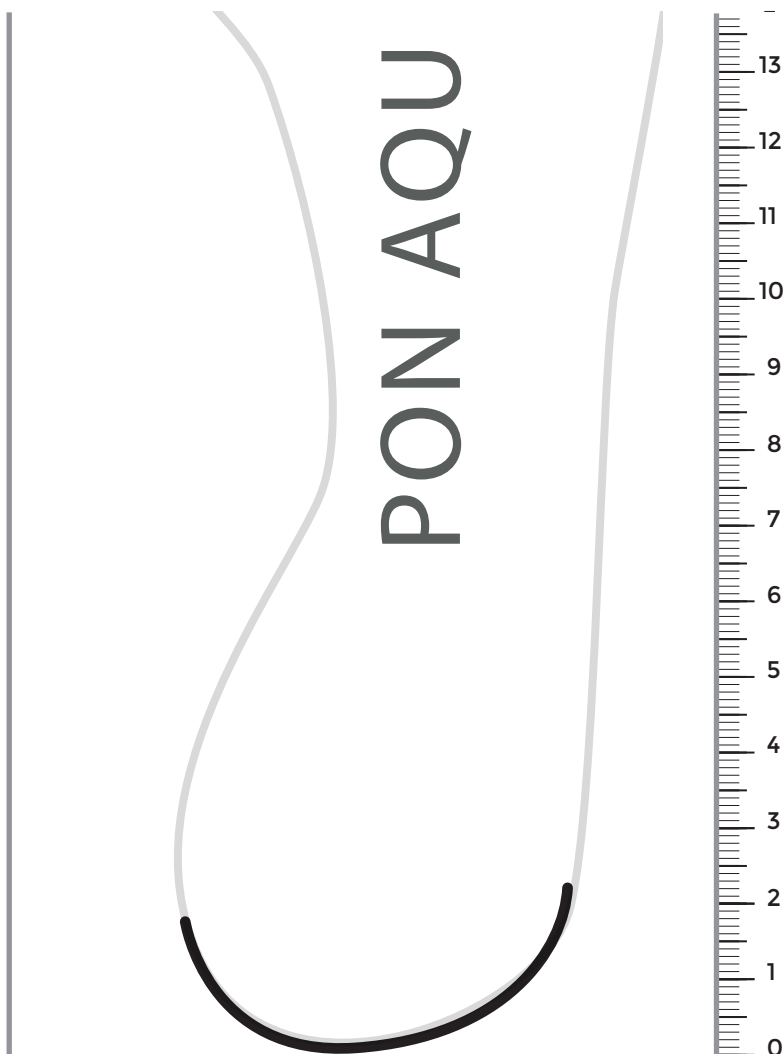


¡TU PIE

DOBLAR

UNIR A LA PÁGINA 1

(Líneas deben calzar)



(Líneas deben calzar)



PON TU TALÓN AQUÍ AJUSTADO A LA LÍNEA

- ① Imprime las 2 páginas de este documento a tamaño real (100%).
- ② Para verificar que el tamaño es correcto, comprueba con una regla que coincidan los cms con la regla dibujada que hay en la parte superior de la página número 1.
- ③ Dobra la página 1 por la línea discontinua y únela a la página 2 de manera que el dibujo del pie coincida.
- ④ Por último, coloca tu pie encima del dibujo como se indica, tu talla es el número que veas por encima de tus dedos.